

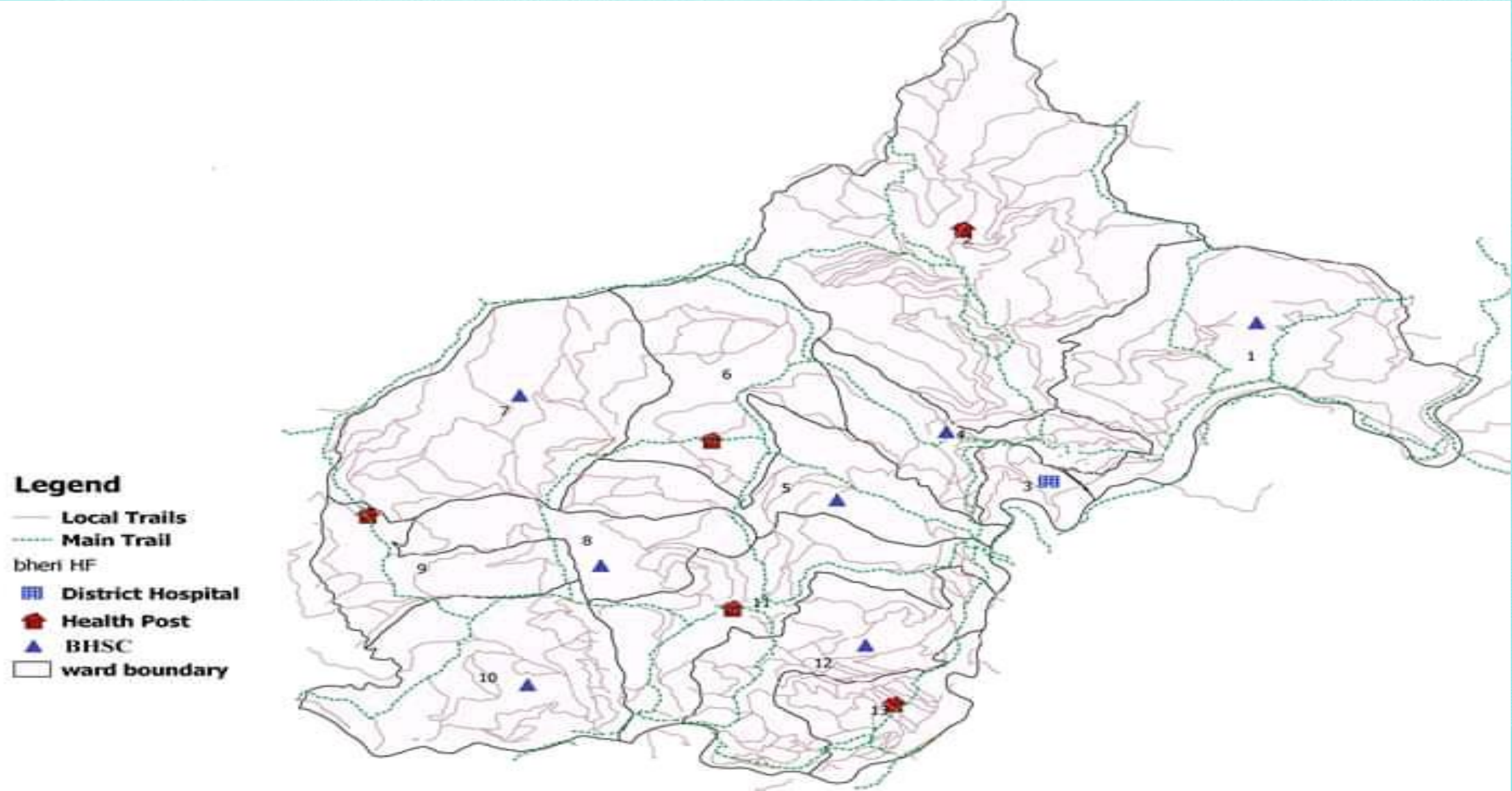
वार्षिक प्रगति समीक्षा गोष्ठी

आ.व. २०७६/ ७७



स्वास्थ्य शाखा
भेरी नगर पालिका
जाजरकोट
कर्णाली प्रदेश, नेपाल

स्वास्थ्य चौकी तथा आधारभुत स्वा.से.केन्द्र



भेरी नगर पालिकाको सामान्य जानकारी

जम्मा जनसंख्या	41414
१ बर्ष मुनिको जनसंख्या	828
५ बर्ष मुनिको जनसंख्या	3363
अनुमानित जिवित जन्म संख्या	854
१५-४९ बर्षका विवाहित महिला	523
अनुमानित गर्भवति संख्या	1007
६० वर्ष वा सो भन्दा माथिका जेष्ठ नागरिक संख्या	3341
पूर्ण खोप घोषणा भएका वडा संख्या	13
खुला दिशामुक्त घोषणा भएका वडा संख्या	13
पूर्ण संस्थागत प्रसूती भएका वडा संख्या	0

अस्पताल संख्या	1
प्राथमिक स्वास्थ्य केन्द्र संख्या	0
स्वास्थ्य चौकी संख्या	5
सामुदायिक स्वास्थ्य इकाइ संख्या	0
शहरी स्वास्थ्य केन्द्र संख्या	0
आधारभूत स्वास्थ्य सेवा केन्द्र संख्या	7
आयुर्वेद अस्पताल तथा केन्द्र संख्या	0
बर्थिङ सेन्टर संख्या	5
प्रयोगशाला भएका स्वास्थ्य संस्था संख्या	3
खोप क्लिनिक संख्या	13
गाउँघर क्लिनिक संख्या	22
महिला स्वास्थ्य स्वयं सेविका संख्या	36

भेरी नगर पालिकाको अन्य स्वास्थ्य सेवा सबन्धी जानकारी

क्षयरोग डट्स सेन्टर संख्या	5
माइक्रोस्कोपीक केन्द्र संख्या	1
सुरक्षित गर्भपतन सेवा केन्द्र संख्या	1
आइयूसिडी सेवा प्रदायक स्वास्थ्य संस्था संख्या	5
इम्प्लान्ट सेवा प्रदायक स्वास्थ्य संस्थाको संख्या	5
५ वटै अस्थाइ परिवार योजना सेवा प्रदान गर्ने स्वास्थ्य संस्था संख्या	5
किशोर किशोरी मैत्री स्वास्थ्य संस्था संख्या	5
पोषण पुनर्स्थापना गृह वा केन्द्रको संख्या	0

एम्बुलेन्स (चालु अवस्थामा रहेका) संख्या	0
निजि अस्पताल संख्या	0
पोलिक्लिनिक वा क्लिनिक संख्या	0
फार्मेशी संख्या (दर्ता भएका)	0
फार्मेशी संख्या (दर्ता नभएका)	0
२०७५को निर्देशिका अनुसार गठन भएका स्वास्थ्य संस्था संचालन तथा व्यवस्थापन समितिहरूको संख्या	5
स्वास्थ्य संस्था संचालन तथा व्यवस्थापन समिति नियमित बैठक बसेको समिति संख्या	90

भौतिक पूर्वाधारको अवस्था

आफ्नै जग्गा (३ रोपनी) भएका स्वास्थ्य संस्था संख्या (स्वास्थ्य चौकी भुर, कुदु, पुन्मा र जगतीपुर)	४
स्वास्थ्य संस्थाको आफ्नै भवन भएका स्वास्थ्य संस्था संख्या (स्वास्थ्य चौकी भुर, कुदु र पुन्मा)	३
निर्धारित मापदण्ड अनुसारका भवन भएका स्वास्थ्य संस्था संख्या	०
महिला र पुरुषको लागि छुट्टै शौचालय भएका स्वास्थ्य संस्था संख्या	३
सुरक्षित खानेपानीको नियमित उपलब्धता भएका स्वास्थ्य संस्था संख्या	५
टेलिफोनको उपलब्धता भएका स्वास्थ्य संस्था संख्या	०
बिद्वुतको उपलब्धता भएका स्वास्थ्य संस्था संख्या	२
सोलार ब्याकअप जडान भएका स्वास्थ्य संस्था संख्या	५
कम्प्युटर वा ल्यापटप भएका स्वास्थ्य संस्था	५
इण्टरनेट सुविधा भएका स्वास्थ्य संस्था संख्या	५

भौतिक पूर्वाधारको अवस्था...

एम्बुलेन्स सेवाको उपलब्धता भएका स्वास्थ्य संस्था संख्या	०
निर्धारित मापदण्ड अनुसार बनेका प्रसुति केन्द्रको संख्या	०
प्लासेण्टा पिट भएका प्रसुति केन्द्रको संख्या	५
कर्मचारी आवास भएका स्वास्थ्य संस्था संख्या	०
मोटरबाटो पुगेका स्वास्थ्य संस्था संख्या	५
स्ट्रेचर उपलब्ध भएका वडा संख्या	१३
योजना अनुसार भवन निर्माण सम्पन्न भएकाको प्रतिशत	०
पुनर्निर्माण भएका भवनहरूको प्रतिशत (भत्केका मध्ये)	...

उपकरण अवस्था...

स्वास्थ्य संस्थामा अभाव भएको उपकरणको सूची

उपकरणको नाम	जम्मा आवश्यक संख्या	अपुग संख्या	उपकरणको नाम	जम्मा आवश्यक संख्या	अपुग संख्या
Autoclave	2	3			
Tongue dipressure	12	12			
Autoscope	7	7			
Head light	12	12			
Peri light	5	5			
Bed	3	2			
IUCD set	5	5			
Implant insersion set	5	5			

औषधी व्यवस्थापनको अवस्था...

वर्षभरी कुनैपनि स्वास्थ्य संस्थामा मौज्जात शून्य भए ठीक(√) चिन्ह लगाउनुहोस्

(HR) Isoniazid 75 mg + Rifampicin 150 mg Tablet		Amoxycillin 500 mg Capsule		Ciprofloxacin Hydrochloride 250 mg Tablet	
(HRZE) Isoniazid 75 + Rifampicin 150 + Pyrazinamide 400 + Ethambutol 275 mg Tablet		Ampicillin 500 mg Injection		Ciprofloxacin Hydrochloride 500 mg Tablet	
3ml Disposal Syringe with 20 G Needle		Atropine Sulphate 1 mg / ml (Atropine 0.6 mg / 1 ml)		Clotrimazole 1% w / w 15 g Cream Tube	
Absorbent Cotton 400 gm		Azithromycin 250 mg Tablet		Clotrimazole 100 mg Pessary	√
AD Syringe: 0.5 ml (Auto Disposable)		B.C.G. 20 Dose		Clove Oil 5 ml Drop	
Adhesive Tape 10 cm x 5 m		Bandage 90 cm x 18 m		Combi Kit Mifepristone 200 mg 1 Tab Misoprostol 0.2 mg 4 Tab	
Adrenaline 1:1000 Injection		Benzoic Acid 6% + Salicylic Acid 3% Ointment 30 g Tube		Compound Sodium Lactate Solution 500 ml (Ringers Lactate)	
Albendazole 400 mg chewable Tablet		Calamine 15% w / v 30ml Lotion		Condom	
Alumunium Hydroxide 250 mg + Magnesium Hydroxide 250 mg or Magnesium Trisilicate 250 mg Tablet		Charcoal Activated 10 g Powder Sachet		Depo (DMPA-Injectable) with Syringe	
Aminophyline 25 mg / ml 10 ml Injection		Chloramphenicol Eye Applicab 1% Applicab		Dexamethasone 4 mg / ml Injection	
Amoxycillin 125 mg / 5ml Dry Powder for Suspension		Chlorhexidine Gel 4% (Navi Malam) Tube	√	Dexamethasone 500 mcg Tablet	
Amoxycillin 125 mg Dispersible Tablet		Chloroquine 150 mg Tablet		Dextrose 5% with Sodium Chloride 0.9% (Normal Saline)	
Amoxycillin 250 mg Dispersible Tablet		Ciprofloxacin 0.3% w / v Eye / Ear Drops		Diclofenac 25 mg/ml 3ml Injection	

औषधी व्यवस्थापनको अवस्था...

वर्षभरी कुनैपनि स्वास्थ्य संस्थामा मौज्जात शून्य भए ठीक(√) चिन्ह लगाउनुहोस्

Doxycycline 100 mg Tablet		Japanese Encephelitis 5 Dose		Pheniramine Maleate 22.75 mg / ml 2 ml Injection	
DPT + Hep B + Hib 10 Dose		Lignocaine 1% ml With Adrenaline Injection		Pills Cycle	
Ferrous Sulphate 60 mg + Folic Acid Tab 0.4 mg Tablet		Magnesium Sulphate 1 g / 2 ml 50% w / v Injection		Povidone Iodine Solution 5% 500 ml	
Frusemide 40 mg Tablet		Measles + Rubella 10 Dose		Primaquine 7.5 mg Tablet	
Gauze 90 cm x 18 m		Metformin 500 mg Tablet		Promethazine 25 mg Tablet	
Gentamycin 80 mg/ml 2ml Injection		Metoclopramide 10 mg Tablet		Promethazine HCL 25 mg 2 ml Injection	
Gention Violet 2% Solution 10 ml		Metoclopramide 5 mg / ml 2 ml Injection		Ranitidine 150 mg Tablet	
Hyoscine butylbromide 10 mg Tablet		Metronidazole 400 mg Tablet		Reconstitution Syringe 2 ml	
Hyoscine butylbromide 20 mg / ml Injection		Misoprostol 200 mcg Tablet		Rectified Spirit 500 ml	
Hyoscine butylbromide 20 mg Tablet		Oral Rehydration Salt Powder Packet		Retinol (Vitamin A) 200 000 I.U. Capsule	
Ibuprofen 400 mg Tablet		Oxymetazoline 0.1% 5 ml Nasal Drop		Safety Box 5 Ltr.	
Implant (5 years Effectiveness) Set		Paracetamol 125 mg / 5 ml 60 ml Syrup		Salbutamol 4 mg Tablet	√
MM for use with 21 G Needle		Paracetamol 500 mg Tablet		Silver Sulphadiazine 10% Ointment	

औषधी व्यवस्थापनको अवस्था...

वर्षभरी कुनैपनि स्वास्थ्य संस्थामा मौज्जात शून्य भए ठीक(√) चिन्ह लगाउनुहोस्

Sodium Chloride Solution 0.9% 500 ml (Normal Saline)	
Sulphamethoxazole 200 mg + Trimethoprim 40 mg Dispersible Tablet	
Sulphamethoxazole 400 mg & Trimethoprim 80 mg Tablet	
Surgical Gloves (7 No. Disposable)	
Syringe 1 ml	
Syringe 5 ml	
Syringe: 0.05 ml	
Td Vaccine 10 Dose	
Tinidazole 500 mg Tablet	
Zinc Sulphate 20 mg Tablet	

नोट : पटक पटक स्वास्थ्य सेवा कार्यालय तथा सम्बन्धित निकायसंग माग गर्दा पनि समयमा उपलब्ध नभएको ।

मानव संशाधनको अवस्था

स्वास्थ्य संस्था	मेडिकल अधिकृत			प्यारामेडिक्स			नर्सिङ			अन्य प्राविधिक			जम्मा		
	दरबन्दी	पूर्ति	करार	दरबन्दी	पूर्ति	करार	दरबन्दी	पूर्ति	करार	दरबन्दी	पूर्ति	करार	दरबन्दी	पूर्ति	करार
स्वास्थ्य चौकी भूर				3	3		4	4							
स्वास्थ्य चौकी पुन्मा				4	4		4	4	2						
स्वास्थ्य चौकी कुदु				3	3		5	5	2						
स्वास्थ्य चौकी जगतिपुर				3	3		5	5	3						
स्वास्थ्य चौकी बाहुनथाना				3	3		5	5	3						
आधारभूत स्वास्थ्य सेवा केन्द्र				7		7	7		7						
				अस्पताल र आयुर्वेद सेवा केन्द्र सहितको तथ्यांक प्रस्तुत गर्नुपर्नेछ ।											
जम्मा				23	26	7	33	33	17						

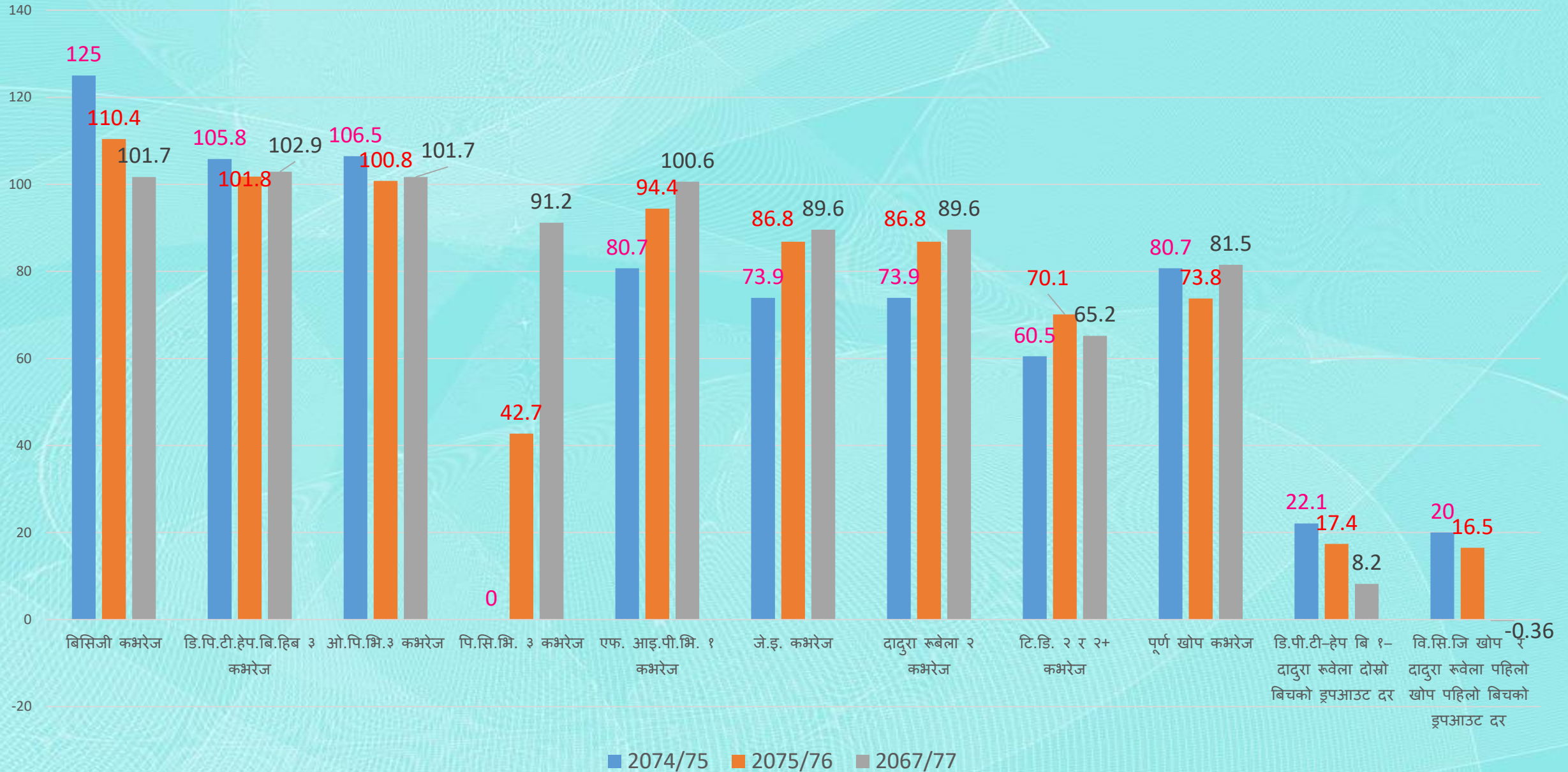
पालिकाको नीतिगत दस्तावेज तथा समितिहरूको अवस्था

दस्तावेज	अवस्था
पालिकाको स्वास्थ्य नीति बने/नबनेको	बनेको
पालिकाको सरसफाइ सम्बन्धी ऐन बने/नबनेको	बनेको
पालिकाको आवधिक योजना बने/नबनेको]	बनेको
पालिकाको वार्षिक स्वास्थ्य योजना बने/नबनेको]	बनेको
पालिकाको संगठनात्मक तथा मानव संशाधन संरचना (organogram) बने/नबनेको	नबनेको
पालिका स्तरीय स्वास्थ्य समिति बने/नबनेको वा बैकल्पिक व्यवस्था भएको/नभएको	बनेको
पालिका स्तरीय गुणस्तर सुधार समिति बने/नबनेको	नबनेको
पालिका स्तरीय खरिद समिति गठन भएको/नभएको	बनेको

एच.एम.आइ.एस. तथा एल. एम.आइ.एस. प्रतिवेदन अवस्था

सि.नं.	स्वास्थ्य संस्था	आ.व.मा प्राप्त HMIS प्रतिवेदन संख्या	DHIS2 मा अफै प्रतिवेदन गरेको महिनाको संख्या	आ.व.मा प्राप्त LMIS प्रतिवेदन संख्या	प्रतिवेदन पूर्ण नभएमा सो को प्रमुख कारण		
१	स्वास्थ्य चौकी बाहुनथाना	१२	०	४			
२.	स्वास्थ्य चौकी भूर	१२		४			
३.	स्वास्थ्य चौकी कुदु	१२		४			
४.	स्वास्थ्य चौकी पुन्मा	१२	०	४			
५.	स्वास्थ्य चौकी जगतिपुर	१२		४			
जम्मा प्राप्त हुनुपर्ने HMIS प्रतिवेदन संख्या	प्राप्त HMIS प्रतिवेदन संख्या	HMIS प्रतिवेदन प्रतिशत	DHIS2 अनुसार प्रतिवेदन प्रतिशत	जम्मा प्राप्त हुनुपर्ने LMIS प्रतिवेदन संख्या	प्राप्त LMIS प्रतिवेदन संख्या	LMIS प्रतिवेदन प्रतिशत	eLMIS प्रतिवेदन प्रतिशत
६०	६०	१००	१००	२०	१५	७५	०

खोप कार्यक्रमको प्रगती विवरण



पोषण कार्यक्रम

सुचकहरू	२०७४/ ०७५	२०७५/ ०७६	२०७६ / ०७७	± अवस्था
कम जन्म तौल भएका नवजात शिशुको प्रतिशत	6.2	6.5	5.9	
नयाँ तौल लिएका १ वर्ष मुनिका शिशुहरूको प्रतिशत	90.8	85.5	97.1	
नयाँ तौल लिएका १२ देखि २३ महिनाका शिशुहरूको प्रतिशत	51.6	53.9	61.3	
जन्मेको ६ महिनासम्म स्तनपान गराएको बच्चाहरूको प्रतिशत	18.5	14.4	71.3	
गर्भवती अवस्थामा १८० दिन आइरन चक्की प्राप्त गरेका गर्भवती महिलाहरूको प्रतिशत	22.6	34.2	39.9	
सुत्केरी अवस्थामा भिटामिन ए प्राप्त गरेका महिलाहरूको प्रतिशत	81.8	77.1	86.8	
नयाँ तौल लिएका २ वर्ष मुनिका शिशुहरू मध्ये अति जोखिम अवस्थाका बालबालिकाहरूको प्रतिशत	9.9	5.4	3.7	
बृद्धि अनुगमनमा २ वर्ष मुनिका शिशुहरूको औषत भेट	1.6	1.4	1.4	
३ साइकल (१८० पिस) बालभिता पाउने ६ देखि २३ महिनाको बालकालिकाहरूको प्रतिशत	0	0	0	
पहिलो चरणमा भिटामिन ए को आम वितरणको कभरेज				
दोस्रो चरणमा भिटामिन ए को आम वितरणको कभरेज				

* २०७६/७७ को प्रगति अधिल्लो वर्षभन्दा १० प्रतिशतले बढेको छ भने + लेखुहोस् र यदि १० प्रतिशतले घटेको छ भने - लेखुहोस् ।

समुदायमा आधारित नवशिशु तथा बालरोगको एकिकृत ब्यवस्थापन कार्यक्रम

सुचकहरू	२०७४/ ०७५	२०७४/ ०७५	२०७६ / ०७७	± अवस्था
जन्मने वितिककै नाभी मलम लगाएका नवजात शिशुहरूको प्रतिशत	95.5	95.5	97.9	
२ महिना मुनिका शिशुहरू मध्ये ब्याक्टेरियाको गम्भीर संक्रमण भएका शिशुहरूको प्रतिशत	22.9	6.3	14.1	
ब्याक्टेरियाको गम्भीर संक्रमण भएका मध्ये जेन्टामाईसिन सुईद्वारा पूर्ण उपचार पाएकाको प्रतिशत	12	0	0	
श्वासप्रश्वास बिरामी दर (प्रति हजार पाँच वर्षमुनिका बालबालिकाहरूमा)	742.7	575.6	790.4	
निमोनिया बिरामीको दर (प्रति हजार पाँच वर्षमुनिका बालबालिकाहरूमा)	116.8	69.6	86.5	
निमोनिया तथा कडा निमोनिया भएका बच्चा मध्ये एन्टीबायोटिकवाट उपचार गर्नेको प्रतिशत	379.5	100	100	
झाडापखालाका बिरामी दर (प्रति हजार पाँच वर्ष मुनिका बालबालिकाहरूमा)	569.6	470.6	463	
५ वर्ष मुनिका झाडापखालाका बिरामी मध्ये जिंक र पुनर्जलीय झोलबाट उपचार पाएकाको प्रतिशत	98	90.9	100	
जम्मा २ महिना मुनिका शिशुको जम्मा मृत्यु	0	0	0	
जम्मा २-५९ महिना बालबालिकाको जम्मा मृत्यु	0	0	0	

* २०७६/७७ को प्रगति अधिल्लो वर्षभन्दा १० प्रतिशतले बढेको छ भने + लेखुहोस् र यदि १० प्रतिशतले घटेको छ भने - लेखुहोस् ।

सुरक्षित मातृत्व कार्यक्रम



परिवार योजना र सामुदायिक सेवा कार्यक्रम

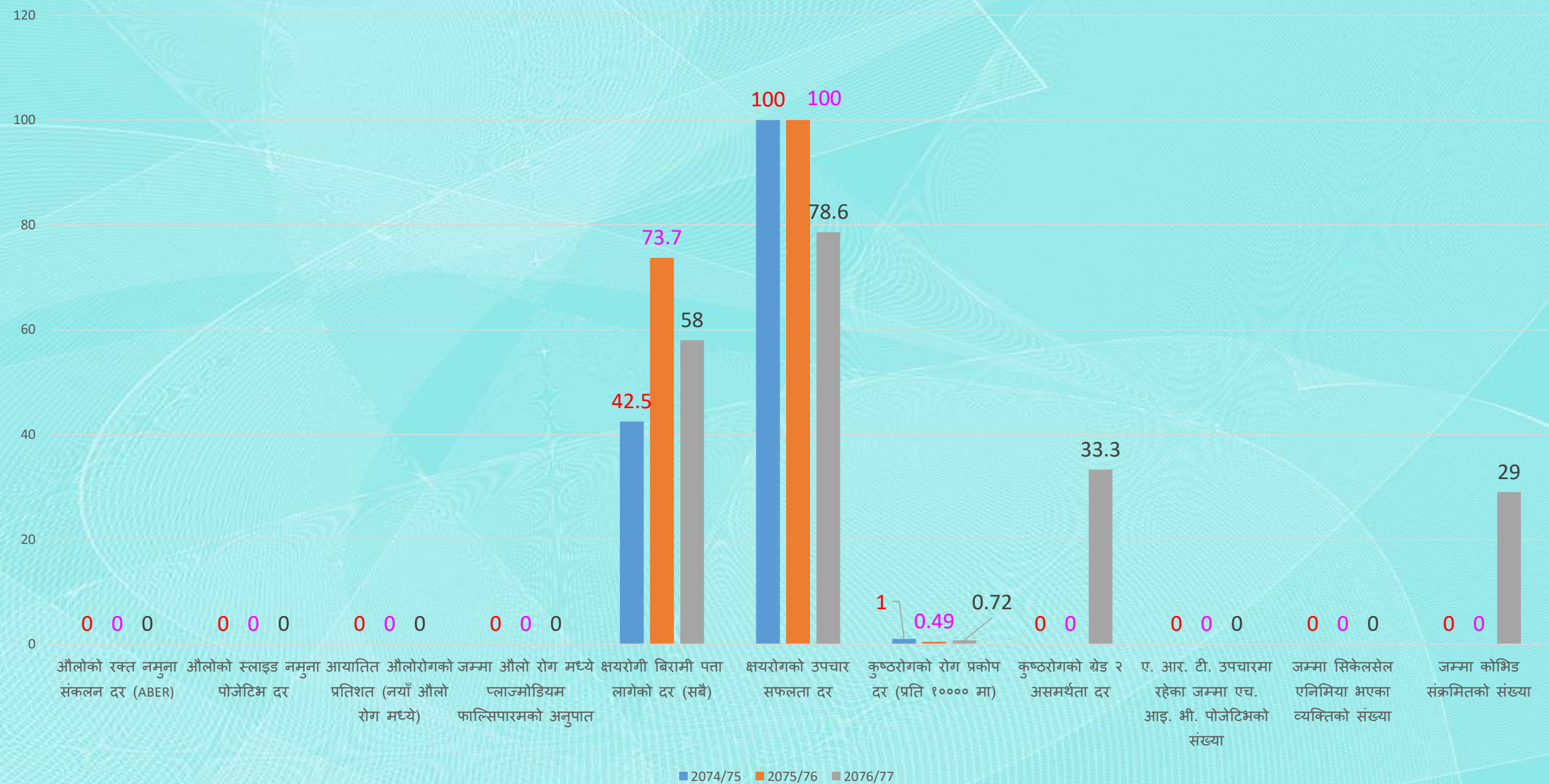
सुचकहरू	२०७४/ ०७५	२०७४/ ०७५	२०७६ / ०७७	± अवस्था
परिवार नियोजन सेवाका नयाँ सेवाग्राही दर (विवाहित प्रजनन उमेरका महिलाहरू मध्ये)	18.1	18.7	18.9	
परिवार नियोजन दर (अस्थाइ मात्र)	12	14	17	
गाउँघर क्लिनिक संचालन प्रतिशत	62.2	61.2	55	
प्रत्येक गाउँघर क्लिनिकबाट सेवा लिएका सेवाग्राहीको औसत संख्या	20.1	16.8	19.5	
खोप क्लिनिक संचालन प्रतिशत	89.1	99.6	89.7	
खोप क्लिनिक सेवा लिएका सेवाग्राहीको औसत संख्या	34.5	32.1	35.5	
आमा समूहको बैठक संचालन प्रतिशत	94.3	91.9	123.7	
महिला स्वास्थ्य स्वयं सेविकाले प्रति महिना प्रदान गरेको सेवाग्राहीको औसत संख्या	31.8	34.8	36.1	

* २०७६/७७ को प्रगति अधिल्लो वर्षभन्दा १० प्रतिशतले बढेको छ भने + लेखुहोस् र यदि १० प्रतिशतले घटेको छ भने - लेखुहोस् ।

अन्तर कार्यक्रम प्रगति तुलना

सुचकहरू	२०७६ / ०७७
परिवार नियोजन सेवाका नयाँ सेवाग्राही दर (विवाहित प्रजनन उमेरका महिलाहरू मध्ये)	18.9
प्रोटोकल अनुसार पहिलो पटक गर्भवती जाँच गराएका गर्भवती महिलाहरूको प्रतिशत	76.3
गर्भवती अवस्थामा १८० दिन आइरन चक्की प्राप्त गरेका गर्भवती महिलाहरूको प्रतिशत	39.9
संस्थागत प्रसुति दर	58.1
दक्ष प्रसुतिकर्मीद्वारा प्रसुति भएको दर	66
जन्मने वितिककै नाभी मलम लगाएका नवजात शिशुको प्रतिशत	97.9
कम जन्म तौल भएका नवजात शिशुको प्रतिशत	6.6
प्रोटोकल अनुसार ३ पटक सुत्केरी जाँच गराउने आमाहरूको प्रतिशत	14.6
डि.पि.टी.—हेप.बि.—हिब ३ कभरेज	7.4
दादुरा/रूबेला २ कभरेज	89.6
५ वर्ष मुनिका झाडापखालाका बिरामी मध्ये जिंक र पुनर्जलीय झोलबाट उपचार गरेको प्रतिशत	100
निमोनिया तथा कडा निमोनिया भएका बच्चा मध्ये एन्टीवायोटिकबाट उपचार गर्नेको प्रतिशत	100.5

रोग नियन्त्रण कार्यक्रम प्रगती विवरण



■ 2074/75 ■ 2075/76 ■ 2076/77

उपचारात्मक सेवा

सुचकहरू	अवस्था	प्रमुख दश रोगहरूको नाम (बाहिरंग बिरामी संख्याको क्रमिक आधारमा)
ओ. पि. डी. बाट सेवा लिएका बिरामी मध्ये नयाँ बिरामीको दर	69.5	Outpatient Morbidity-Other Infected Diseases-Upper Respiratory Tract Infection (URTI) Cases
ओ. पि. डी. बाट सेवा लिएका नयाँ बिरामी संख्या मध्ये महिलाहरूको अनुपात	59.6	OPD-Morbidity-Other Diseases & Injuries-Gastritis (APD)
ओ. पि. डी. बाट सेवा लिएका नयाँ बिरामीहरूको जनजातिगत विवरण (%)		OPD-Morbidity-Surgical Problems-Not mentioned Above & Other
दलित	28.91	OPD-Morbidity-Other Diseases & Injuries-Headache
जनजाति	8.98	Outpatient Morbidity-Other Infected Diseases-ARI/Lower Respiratory Tract Infection (LRTI) Cases
मुस्लिम	0.034	OPD-Morbidity-Orthopaedic Problems-Falls/Injuries/Fractures
मधेसी	0.0069	Outpatient Morbidity-Skin Diseases-Scabies Cases
ब्राहमण क्षेत्री	19.26	Outpatient Morbidity-Other Infected Diseases-Urinary Tract Infection (UTI) Cases
अन्य	9.10	Outpatient Morbidity-Communicable-Water/Food Borne-Presumed Non-Infectious Diarrhoea Cases
		Outpatient Morbidity-Communicable

क्षमता अभिवृद्धि अवस्था

क्षमता अभिवृद्धिका बिषयहरू	अवस्था		
	तालिम पाउनु पर्ने संख्या	तालिम पाएका	तालिम पाउन बाँकी
IUCD	5	2	3
Implant	10	8	2
SBA	10	7	3
HMIS	58	35	23
DHIS2	26	5	21
Logistics Management	26	12	14
IMNCI	26	5	21
Malaria Management	13	0	13
ASRH counseling Training	58	13	43
Mid-Level Practicum	5	1	4

क्षमता अभिवृद्धिका बिषयहरू	अवस्था		
	तालिम पाउनु पर्ने संख्या	तालिम पाएका	तालिम पाउन बाँकी
Tuberculosis Modular Training	26	10	16
PMTCT	58	10	48
IYCF	58	18	40
PEN Package	26	10	16
IMAM	58	18	40
Basic Laboratory Training	3	0	3
COVID 19 Contact Tracing	6	6	0
Infection Prevention ToT	73	42	21
CoFP Counseling	26	5	21
Minilap	0	0	0
Vasectomy	0	0	0

कोभिड १९ व्यवस्थापन

क्वारेन्टाइन व्यवस्थापन

६ वटा, सम्बन्धित वडा कार्यालय तथा स्वास्थ्य संस्था

अइसोलेसन व्यवस्थापन

२ वटा, नगरपालीकामा नगरपालीका अन्तर्गत स्वास्थ्य शाखा तथा स्वास्थ्य सेवा कार्यालयमा स्वास्थ्य सेवा कार्यालयको समन्वयमा व्यवस्थापन गरीएको

आपूर्ति व्यवस्थापन

नगरपालीकाको श्रोतबाट, स्वास्थ्य सेवा कार्यालय, संघसंस्थाहरु (स्वास्थ्यका लागी सक्षम प्रणाली, नेपाल रेडक्रस सोसाइटी, सुआहारा, सेभ द चिल्ड्रेन आदी)

मानव श्रोत व्यवस्थापन

नगरपालीकामा स्थाइ दरबन्दी भएका तथा करार सेवामा नियुक्ती गरीएका प्राविधिक कर्मचारीहरु

जनचेतना कार्यक्रम



खर्च विवरण

क्र.स.	कुल बजेट	खर्च	प्रगति	मौज्दात
१.	ससर्त बजेट			
	४१०९४०००	३७१३९४१३	९०.३७	३९५४५८७
	निशर्त बजेट			
२.	५०९२०००.	४७३६५३८.	६७.८१	३५५४६२.





प्रमुख समस्याहरू

क्षेत्र	प्रमुख समस्या	समाधानको लागि भएको प्रयास	अबको बाटो/समाधान	जिम्मेवार निकाय
स्वास्थ्य सेवा प्रवाह	स्वास्थ्य चौकीहरू आम नागरीकको पहुँचबाट टाढा हुनु	स्वास्थ्य संस्थाको पहुँचबाट टाढा भएका ७ वटा वडामा आधारभुत स्वास्थ्य सेवा केन्द्र स्थापना गरी सेवा प्रवाह गरीएको	थप उपकरण तथा आवश्यक भवन निर्माणको लागी पहल गर्ने	नगरपालिका, प्रदेश सरकार तथा संघ
	दक्ष स्वास्थ्यकर्मीको अभाव	आवश्यक तालीमहरूमा छनौट गरी पठाइएको	तालीमलाइ निरन्तरता दिने	नगरपालिका तथा संघसंस्थाहरू
स्वास्थ्य पूर्वाधार	स्वास्थ्य संस्थालाइ सेवा सञ्चालन गर्न आवश्यक उपकरण तथा सुबिधा सम्पन्न भवन नहुनु	स्वास्थ्य संस्था तथा आधारभुत स्वास्थ्य सेवा केन्द्रको जग्गा खरीद तथा भवन निर्माण कार्य सुचारु भएको	सबै स्वास्थ्य संस्थाको भवन तथा उपकरण व्यवस्थापनलाइ निरन्तरत दिने	नगरपालिका, प्रदेश सरकार, संघ तथा संघसंस्थाहरू

नगरपालिकाले गरेका नविनतम प्रयासहरू

- स्वास्थ्य चौकी नभएको वडाहरूमा आधारभुत स्वास्थ्य सेवा प्रवाह गर्नकोनिम्ति ७ वटा वडामा आधारभुत स्वास्थ्य सेवा केन्द्रको स्थापना
- दुई वटा वडाहरूमा ल्याब. सेवाको सुचारु गरी जम्मा ३ वटा स्वास्थ्य चौकी बाट ल्या.ब.सेवा सुचारु
- सुनौलो हजार दिनको महत्व भल्काउन स्वास्थ्य चौकीमा पोषण कर्नरको स्थापना
- गर्भवती आमाहरूको स्वास्थ्यका लागी मेयर कार्यक्रम अन्तर्गत ग्रामिण अल्ट्रासाउण्ड कार्यक्रम प्रत्येक स्वास्थ्य संस्थामा गएर भिडियो एक्सरे तथा स्वास्थ्य परिक्षण कार्यक्रम सञ्चालन
- सी एम सी नेपाल (center for mental health and counseling) र नगरपालीकाको सहयोगमा मानसीक स्वास्थ्य सम्बन्धि तालीम, परामर्श तथा उपचार शिविर (२०७६ साल पौष ४ गते) आयोजना गरी मानसिक रोगीहरूको उपचार गरीएको
- विद्यालयमा मानसीक स्वास्थ्य (आत्महत्या) विषयमा नियमित परामर्श सेवा
- गर्भवती महिलाहरूको स्वास्थ्य परिक्षण तथा संस्थागत प्रसुती संख्या बढाइ मातृ तथा शिशु मृत्युदर कम गर्न रोमिङ्ग अनमिको व्यवस्था गरीएको

स्वास्थ्य चौकी भुर पोषण कर्नर



राष्ट्रिय खोप-तालिका

पटक/अर्थ	युक्त उमेर/रुमा	युक्त खोप	सङ्गै लगाउने रक्तमा र मापन	युक्त रोजगार ब्याउँबाट
१	जन्मदेखि २४ घण्टाभित्र	१. वि. डी. ३.	१. ५०० एम. एल. २. ५०० एम. एल. ३. ५०० एम. एल.	५. ५०० एम. एल.
२	०-१ वर्ष	०. १. २. ३. ४. ५. ६. ७. ८. ९. १०.	१. ५०० एम. एल. २. ५०० एम. एल. ३. ५०० एम. एल.	५. ५०० एम. एल.
३	१-२ वर्ष	३. ४. ५. ६. ७. ८. ९. १०.	१. ५०० एम. एल. २. ५०० एम. एल. ३. ५०० एम. एल.	५. ५०० एम. एल.
४	२-३ वर्ष	४. ५. ६. ७. ८. ९. १०.	१. ५०० एम. एल. २. ५०० एम. एल. ३. ५०० एम. एल.	५. ५०० एम. एल.
५	३-४ वर्ष	५. ६. ७. ८. ९. १०.	१. ५०० एम. एल. २. ५०० एम. एल. ३. ५०० एम. एल.	५. ५०० एम. एल.
६	४-५ वर्ष	६. ७. ८. ९. १०.	१. ५०० एम. एल. २. ५०० एम. एल. ३. ५०० एम. एल.	५. ५०० एम. एल.
७	५-६ वर्ष	७. ८. ९. १०.	१. ५०० एम. एल. २. ५०० एम. एल. ३. ५०० एम. एल.	५. ५०० एम. एल.
८	६-७ वर्ष	८. ९. १०.	१. ५०० एम. एल. २. ५०० एम. एल. ३. ५०० एम. एल.	५. ५०० एम. एल.

वि. १००० वितरण गर्ने औषधीहरूको बाबतको तालिका

औषधिको नाम	उमेर
१. एन्टीबायोटिक	५०० कि. ग्र.
२. एन्टीबायोटिक	५०० कि. ग्र.
३. एन्टीबायोटिक	५०० कि. ग्र.
४. एन्टीबायोटिक	५०० कि. ग्र.
५. एन्टीबायोटिक	५०० कि. ग्र.
६. एन्टीबायोटिक	५०० कि. ग्र.
७. एन्टीबायोटिक	५०० कि. ग्र.
८. एन्टीबायोटिक	५०० कि. ग्र.
९. एन्टीबायोटिक	५०० कि. ग्र.
१०. एन्टीबायोटिक	५०० कि. ग्र.

प्रकाशक: स्वास्थ्य सेवा कार्यालय, जनकपुरकोट

२०७२

(क) सेवा प्राप्त गर्ने प्रक्रिया: सेवाका लागि नि:शुल्क उपचार गर्न स्वास्थ्य चौकीमा सेवा दिने कोठामा गई त्रि-सप्ताह सेवा दिने बा।
 (ख) स्वास्थ्य सेवा शुल्क समय: विहान १० बजे देखि ३ बजे सम्म बीरवर सेवा, प्राथमिक कार्य तथा आवश्यक अन्य सेवाहरुको सेवा।
 (ग) अन्य विशेष सेवाहरु: ज्वर, कालज्वर, ज्वरबाट दुखेपछि, हामिप्राप्ति सेवा निवारण सेवा।

जिल्ला स्वास्थ्य कार्यालय, जनकपुरकोट

क्वारेन्टाईन विवरण

- क्वारेन्टाईन संख्या : ६
- क्वारेन्टाईनमा जम्मा बसेको संख्या : ११२५
- जम्मा PCR जाँच संख्या : २३६२
- जम्मा RDT जाँच संख्या : ५३१
- जम्मा पोजेटिभ संख्या : २९
- जम्मा निको भएर जाने संख्या : २९
- रेफर गरीएको संख्या : २
- क्वारेन्टाईन रहेको मिति २०७६।१।२।२२ देखि २०७७।७।२७ सम्म रहेको र सम्पूर्ण क्वारेन्टाईन रहेका विद्यालय भवनहरु सरसफाइ तथा निर्मलीकरण गरी सम्बन्धित विद्यालयलाइ हस्तान्तरण गरीएको

कोरोना भाईरस (COVID-19) जनचेतना



नगरपालिकामा कोरोना भाईरस सचेतना



वडा नं. ३ स्थित क्वारेन्टाईन



वडा नं. ३ स्थित क्वारेन्टाईन



क्वारेन्टाईन अनुगमन



वार्षिक समिक्षा गोष्ठी

जिल्ला स्तरिय वार्षिक
समिक्षा तथा योजना तर्जुमा गोष्ठी
ता.व. २०७६/०७७

एच.एम.आइ.एस. तथा एल. एम.आइ.एस. प्रतिवेदन अवस्था

क्र.सं.	संस्था	एच.एम.आइ.एस. प्रतिवेदन	एल.एम.आइ.एस. प्रतिवेदन
१	सुदूरपश्चिम प्रदेश	१००	१००
२	कर्णाली प्रदेश	१००	१००
३	लुम्बिनी प्रदेश	१००	१००
४	बागमती प्रदेश	१००	१००
५	कोशी प्रदेश	१००	१००
६	सगरमाथा प्रदेश	१००	१००
७	गण्डकी प्रदेश	१००	१००
८	धवलागिरी प्रदेश	१००	१००
९	सुदूरपश्चिम प्रदेश	१००	१००
१०	कर्णाली प्रदेश	१००	१००
११	लुम्बिनी प्रदेश	१००	१००
१२	बागमती प्रदेश	१००	१००
१३	कोशी प्रदेश	१००	१००
१४	सगरमाथा प्रदेश	१००	१००
१५	गण्डकी प्रदेश	१००	१००
१६	धवलागिरी प्रदेश	१००	१००

वार्षिक समिक्षा गोष्ठी



धन्यवाद

स्वास्थ्य शाखा
भेरी नगर पालिका